

Anmeldehilfe für PV-Anlagen

ÜZ Mainfranken



Sehr geehrter Damen und Herren,

im nachfolgenden Dokument erhalten Sie eine kurze Erläuterung zum Anmeldeprozess einer Photovoltaikanlage bei der ÜZ Mainfranken eG.

Welche Infos werden für die Anmeldung benötigt:



- Angaben zum Anlagenstandort
- Daten des Anlagenbetreibers
- Technische Details (Modulleistung u. Wechselrichterdaten)
- Lageplan

Das Anmeldeportal finden Sie unter:

<https://www.uez.de/netze#eigenstromerzeuger>

ÜZ - Mainfranken

Wählen Sie hier Ihren gewünschten Anschluss.

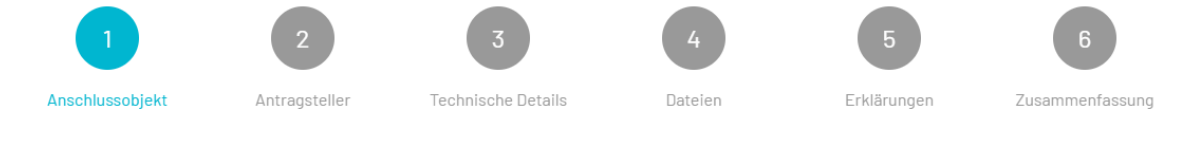
<p>Netzanschluss</p>  <p>... (Anschluss) ist ... werden.</p> <p>Weiter zum Netzanschluss</p>	<p>Photovoltaikanlage</p>  <p>Ein Neuanschluss einer Photovoltaikanlage ist gewünscht bzw. ein Anschluss soll verändert oder demontiert werden.</p> <p>Weiter zur Photovoltaikanlage</p>
---	---

Derzeit ist vorerst nur die Anmeldung einer PV-Anlage möglich. Weitere Vorgänge wie Netzanschluss, Wallbox, MicroPV-Anlagen, etc. werden folgen.

Schritt 1: Adresse des Anschlussobjekts

ÜZ - Mainfranken

Beantragen Sie hier Ihre Photovoltaikanlage.



Anschlussobjekt

PLZ / Ort	Straße	Hausnummer	Zusatz
<input type="text" value="97511 Lültsfeld"/>	<input type="text" value="Schallfelder Straße"/>	<input type="text" value="11"/>	<input type="text"/>
Gemarkung	Flurnummer (Bsp. 2707/5)	Flur-Unternummer (Bsp. 2707/5, 0 falls nicht vorhanden)	
<input type="text"/>	<input type="text" value="733"/>	<input type="text" value="0"/>	

Benötigte Infos:

- Ort der Erzeugungsanlage
- Straßename und Hausnummer (Zusatz: z.B. a/b/c)
- Flurnummer und Flur-Unternummer

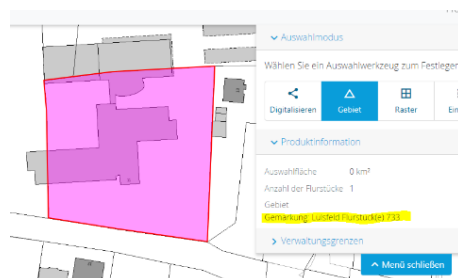
Hinweise:

Sollte ein Straßename noch nicht vergeben sein (z.B.: neue Siedlung) oder außerhalb der Ortschaft liegen, bitte folgendes Auswählen:

Straße: ZZ unbekannt od. außerorts; Hausnummer: 999

Ist die Flurnummer nicht bekannt, kann diese über folgendem Link in Erfahrung gebracht werden:

<https://geodatenonline.bayern.de/geodatenonline/anwendungen3/vektordaten?6>



[ist keine Flur-Unternummer angegeben verwenden Sie hierfür die „0“]

Schritt 3: Kundendaten des Anlagenbetreibers

ÜZ - Mainfranken

Beantragen Sie hier Ihre Photovoltaikanlage.



Anschlussobjekt



Antragsteller



Technische Details



Dateien



Erklärungen



Zusammenfassung

Daten der/des Antragsteller/s

Antragsteller

Antragsteller 1

Herr

Antragsteller 2

Straße

Hausnummer

Zusatz

PLZ

Ort

Ortsteil

Telefonnummer / Mobilnummer

Telefonnummer / Mobilnummer

E-Mail

Fax

Rechnungsadresse ist identisch

Grundstückseigentümer ist identisch

Zurück

Weiter

Benötigte Infos:

- Name des Anlagenbetreibers
- postalisch Anschrift des Anlagenbetreibers
- Telefon oder Handynummer
- E-Mailadresse (**Wichtig!! bitte auf Fehler prüfen**)

Da hierüber zukünftig der Informationsaustausch mit dem Kunden erfolgt.

Schritt 4: Technische Details der Erzeugungsanlage

ÜZ - Mainfranken

Beantragen Sie hier Ihre Photovoltaikanlage.



Anschlussobjekt



Antragsteller



Technische Details



Dateien



Erklärungen



Zusammenfassung

Anschlussobjekt

Technische Details

Geplante Anlagenleistung (Gesamtleistung Module)

kWp

Wechselrichter

WR-Art

WR-Wirkleistung

kW

Netzeinspeisung

Anzahl gleicher Einheiten

weitere Wechselrichter hinzufügen



Energiespeicher geplant

Energiespeicher

Geplante Speicherkapazität

kWh

Zurück

Weiter

Benötigte Infos:

- Anlagenleistung in kWp
- Wechselrichterdaten
- Hinweis auf Energiespeicher

Hinweise:

Unterscheidung Wechselrichter (WR):

- PV-WR: Wechselrichter für reine PV-Zwecke
- Hybrid-WR: Wechselrichter für PV und Speicher (DC gekoppelt)
- Speicher-WR: Wechselrichter **nur** für Speicher Ladung/Entladung
- Bestands-WR: PV Erweiterung ohne neuen WR (Bestand)

Es können **bis zu drei unterschiedliche** WR hinzugefügt werden. Sollte dies nicht ausreichen setzen Sie sich bitte mit uns in Verbindung.

Schritt 5: Lageplan / sonstige Informationen

ÜZ - Mainfranken

Beantragen Sie hier Ihre Photovoltaikanlage.



Anschlussobjekt



Antragsteller



Technische Details



Dateien



Erklärungen



Zusammenfassung

Dateien

Maximale Dateigröße 10MB, Gesamtgröße aller Dateien zusammen maximal 20MB

Lageplan (Bsp. Lageplan)

+ Datei auswählen

	Lageplan PV.PNG	72.676 KB	X
--	-----------------	-----------	---

Sonstige Dokumente

+ Datei auswählen

Zurück

Weiter

Benötigte Dokumente:

- Lageplan mit Kennzeichnung der Dachfläche u. Flurnummer
- Sonstige Dokumente (z.B. Beschreibung bei Sonderfällen)

Bitte die Dokumente in PDF od. PNG/JPG-Format hochladen.

Hinweise:

Aus dem Lageplan sollte die Dachfläche der PV-Anlage und die Flurnummer ersichtlich sein. Vor allem dann, wenn sich das Areal über mehrere Flurnummern bzw. Gebäude erstreckt.

Unter dem Punkt „Sonstige Dokumente“ können weitere Erklärungen bei Sonderfällen bzw. Infos oder Vollmachten angehängt werden, die aus dem normalen Anmeldeprozess nicht hervorgehen würden.

Schritt 5: Erklärungen des Antragstellers

ÜZ - Mainfranken

Beantragen Sie hier Ihre Photovoltaikanlage.



Erklärungen

- Ich/Wir erkläre(n), dass folgende Voraussetzungen erfüllt sind:
 - Alle relevanten Angaben wurden gemacht und die Unterlagen sind vollständig.
 - Die obengenannten Angaben werden vom Anschlussnehmer mit der Auftragserteilung für die Neuerstellung/Veränderung des Hausanschlusses als richtig und vollständig bestätigt.
- Ich/Wir erkläre(n), dass folgende Voraussetzungen erfüllt sind:
 - Der Grundstückseigentümer ist mit der Anfrage einverstanden.
- Ich/Wir erkläre(n), dass folgende Voraussetzungen erfüllt sind:
 - Der Anschlussnehmer erkennt an, dass die Grundlagen für den Netzanschluss die Niederspannungsanschlussverordnung (NAV) und die Technischen Anschlussbedingungen (TAB) der ÜZ Mainfranken sind. Die NAV und die TAB sind auf der Homepage der ÜZ Mainfranken einsehbar.
 - Die elektrische Anlage ist von einem eingetragenen Elektrofachbetrieb unter Beachtung der einschlägigen Bestimmungen zu errichten und in Betrieb zu nehmen. Wird kein Stromlieferant benannt, erfolgt die Stromlieferung gemäß §§ 36, 38 EnWG durch den Grundversorger.
- Mit der aktuellen ÜZ-Datenschutz-Information (zu finden unter www.uez.de/netze) besteht Einverständnis.

Zurück

Weiter

Schritt 6: Zusammenfassung

ÜZ - Mainfranken

Beantragen Sie hier Ihre Photovoltaikanlage.



Zusammenfassung

Anschlussobjekt

PLZ / Ort	Straße	Hausnummer	Zusatz
97511 Lütfeld	Schallfelder Straße	11	
Gemarkung	Flurnummer (Bsp. 2707/5)	Flur-Unternummer (Bsp. 2707/5, 0 falls nicht vorhanden)	
	733	0	

Daten der/des Antragsteller/s

Antragsteller

Antragsteller 1

Firma ÜZ Mainfranken eG



Absenden

Hier werden alle Angaben nochmal zusammengefasst dargestellt. Bitte überprüfen Sie diese Angaben vor dem Versenden sorgfältig.

Über den Button „**Absenden**“ wird der Antrag an die ÜZ Mainfranken eG für die weitere Bearbeitung übermittelt.

(Der Anlagenbetreiber erhält ebenfalls automatisch eine Zusammenfassung der Anmeldung per E-Mail zugesendet)